











# DIVIDI E CONFERISCI CORRETTAMENTE

Fai attenzione a come differenzi i tuoi rifiuti e a come li conferisci alle isole di prossimità. Grazie ai tuoi gesti quotidiani possiamo ridurre i rifiuti prodotti, aumentare la qualità dei rifiuti raccolti e recuperare maggiori risorse dalla loro vendita.

TIPO DI RIFIUTO	COSA SÌ	COSA NO	COME	DOVE
 <b>SECCO RESIDUO</b>	Accendini, adesivi, biro, giocattoli, cd/dvd, pannolini e assorbenti, stoviglie rotte, carta alimentare sporca, scarpe e stracci inutilizzabili, posate in plastica	Tutto ciò che è possibile riciclare	In sacchi chiusi. Inserire i sacchi all'interno del cassetto, per chiudere lo sportello premere il pedale fino a fine corsa e poi rilasciarlo. Per ogni conferimento saranno conteggiati 30 litri (capacità massima)	 <b>30 litri</b>
 <b>UMIDO</b>	Avanzi di cibo, scarti di cucina, scarti di frutta e verdura, fondi di caffè e filtri di tè, alimenti avariati o scaduti, fiori recisi, tappi di sughero, stuzzicadenti, tovaglioli, salviette, fazzoletti di carta non stampati	Assorbenti e pannolini, filtri dell'aspirapolvere, piante infestanti o malate, legno trattato con prodotti chimici, tovaglioli o fazzoletti di carta stampati	In sacchetti di carta. Sono ammessi solo sacchetti biodegradabili e compostabili (En 13432)	
 <b>VETRO</b>	Bottiglie in vetro, contenitori in vetro, vasetti di vetro senza coperchi (ad esempio contenitori per alimenti sott'olio o sott'aceto, marmellata)	Lampadine e tubi al neon, oggetti in ceramica, soprammobili vetrati, porcellane e terracotte, fiaschi di grandi dimensioni in vetro, oggetti in vetro e cristallo diversi dagli imballaggi, vetrocemento, vetro in lastre, specchi	Svuotare e sciacquare i rifiuti	
 <b>CARTA E CARTONE</b>	Giornali, riviste, fogli, quaderni, scatole e scatoloni	Carta forno, carta oleata per alimenti	Schiacciare i rifiuti e i cartoni per ridurre il volume e poter conferire maggior materiale sciolto o in sacchi di carta	
 <b>IMBALLAGGI IN PLASTICA, BARATTOLAME IN ACCIAIO, LATTINE IN ALLUMINIO E CONTENITORI IN TETRA PAK</b>	Contenitori in plastica e polistirolo, piatti e bicchieri in plastica, imballaggi leggeri in plastica, scatolette e lattine in alluminio, cartone per bevande (latte, succhi, ecc.), grucce e appendiabiti, bombolette spray vuote	Tutte le plastiche che non sono imballaggi (spazzolini, giocattoli, bacinelle ecc.), pannolini e assorbenti, secco non riciclabili, reti antigrandine, reti da cantiere, tubi di irrigazione, sacchi del concime	Svuotare, sciacquare e schiacciare i rifiuti. Inserire il materiale sciolto	

## I VANTAGGI DEL NUOVO SISTEMA



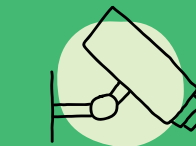
**Maggiore qualità** del rifiuto raccolto, con meno impurità.



**Conferimento del rifiuto secco nei cassonetti stradali** senza giorni di esposizione.



**Conferimento del rifiuto umido in qualsiasi giorno ed orario** nei comodi cassonetti stradali evitando di trattenere il rifiuto in casa.



**Cassonetti di prossimità riservati** ad accesso controllato per gruppi di utenti, all'occorrenza videosorvegliati per mantenere ordine e pulizia.

www.asiabgroup.it



## SI CAMBIA PER UNA RACCOLTA DIFFERENZIATA DI QUALITÀ



DAL PORTA A PORTA ALLE NUOVE ISOLE DI PROSSIMITÀ INTEGRALE.

EVOLUZIONE NATURALE PER UNA COMUNITÀ SOSTENIBILE.

**PER INFORMAZIONI**  
**ASIA**  
**0461 241181**  
 8.30-12.30 dal lunedì al venerdì  
[www.asia.tn.it](http://www.asia.tn.it)  
[asia@asia.tn.it](mailto:asia@asia.tn.it)

**389 4228937**  
 Whatsapp per segnalazioni



## LA TUA ISOLA DI PROSSIMITÀ

Controlla il codice riportato sulla tua tessera e trova la tua isola nella mappa che segue. Ciascuna isola dista al massimo di 300 mt. dalla tua abitazione.

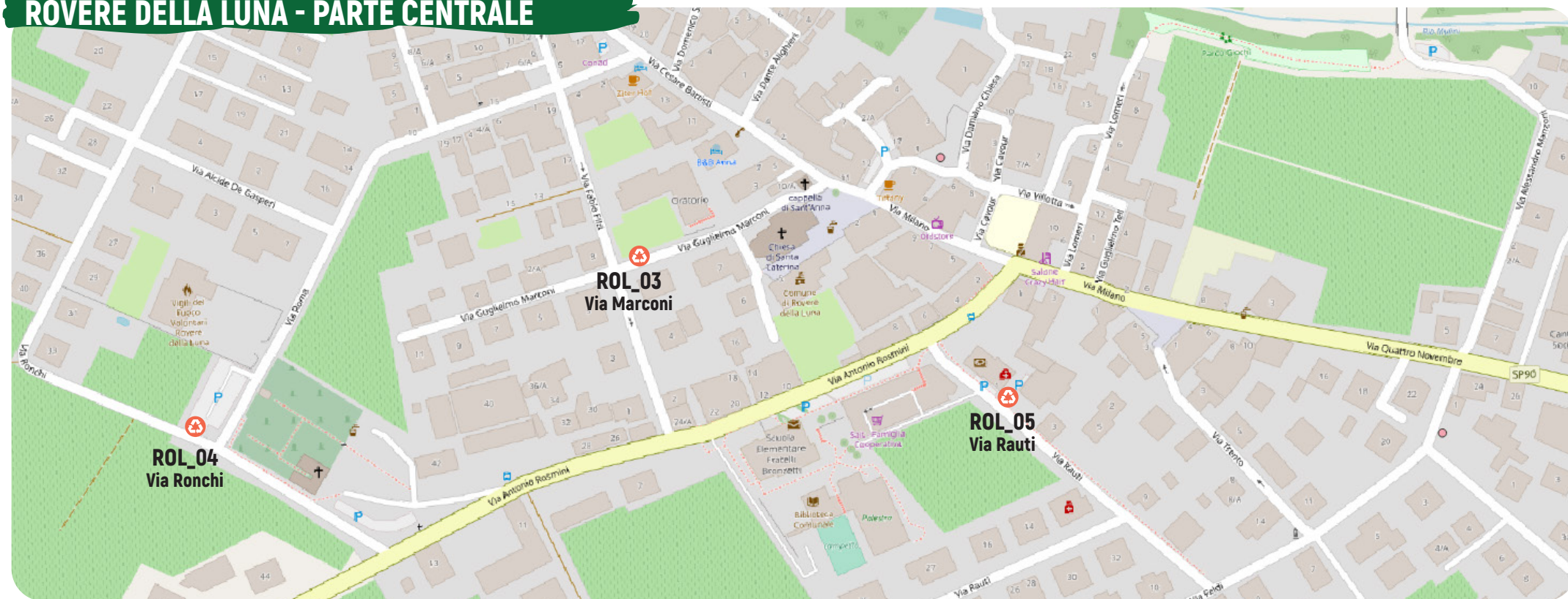
Ricorda: puoi conferire solo nei contenitori che corrispondono al codice indicato nella tessera.



## ROVERÈ DELLA LUNA - PARTE ALTA



## ROVERÈ DELLA LUNA - PARTE CENTRALE



## ROVERÈ DELLA LUNA - PARTE BASSA E AREA INDUSTRIALE



## SE LI LASCI, NON VALE!

L'abbandono dei rifiuti sul territorio e al di fuori dei contenitori è:

- un **gesto incivile**, perché sporca il territorio dove tutti noi viviamo e dove i nostri figli crescono e giocano;
- un'**azione poco intelligente**, perché comporta costi ambientali ed economici che ricadono sulle bollette di tutti;
- un **reato punito con pesanti sanzioni** ai sensi del D.lgs 152/06 e del Regolamento comunale.

## UTILIZZA I CONTENITORI STRADALI

I contenitori all'isola di prossimità sono disponibili in esclusiva agli utenti abilitati che vi possono accedere a qualsiasi ora e in qualsiasi giorno, secondo le esigenze familiari.



Ciascuna famiglia potrà accedere ai propri contenitori utilizzando la tessera fornita. Su ciascuna tessera è riportato il codice dell'Isola di riferimento per facilitare il riconoscimento e il suo utilizzo.

**ROL 01**

Via Mulini

Conferire nei contenitori solo con apposita tessera



PER CONSENTIRE L'APERTURA DEI CONTENITORI SEGUI QUESTE SEMPLICI INDICAZIONI:



Porta con te la tessera elettronica



Premi il pulsante a lato del display



Posiziona la tessera sul display e sblocca l'apertura del cassetto



Attendere lo sblocco della serratura e aprire il portellone premendo il pedale fino a metà corsa. Conferire il rifiuto e ripremere il pedale fino in fondo attivando la chiusura del cassonetto.